

P 568 E mit 4 Einstellplätzen

Bügelparker P 568 / P 569

Dieser Reihensparker ist sehr gut geeignet für größere Anlagen mit vielen Einstellplätzen. Lieferbar mit einseitiger und doppel-seitiger Einstellung in gerader (90°) oder schräger (45° links/rechts) Form.

Konstruktion: Komplett verschweißte, feuerverzinkte Stahlkonstruktion nach DIN EN ISO 1461. Grundrahmen aus Quadratrohr mit aufgeschweißten Haltebügeln aus Rundstahl Ø 12 mm.

Für Fahrräder bis 45 mm Reifenbreite geeignet.

Beschichtung: Pulverbeschichtung im RAL-Ton nach Wahl.

Befestigung: Zum Einbetonieren, Aufdübeln oder zur Wandbefestigung. Das Befestigungsmaterial ist nicht im Lieferumfang enthalten.

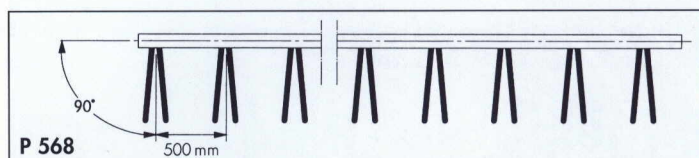
Hinweis: Bei Bestellung bitte die Anzahl der Einstellplätze und bei der 45°-schrägen Form die Richtung (links bzw. rechts) angeben.

Abkürzungen:

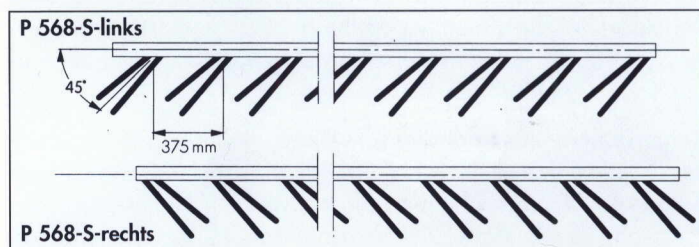
A = Aufdübeln

E = Einbetonieren

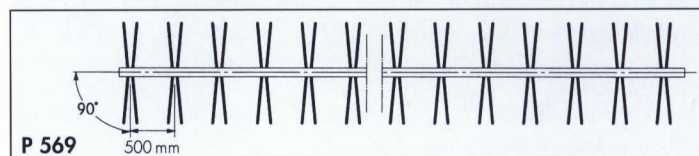
W = Wandbefestigung



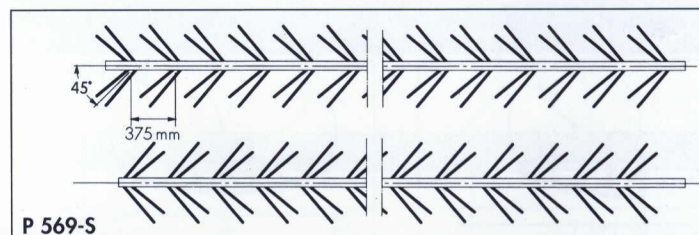
P 568



P 568-S-rechts



P 569



P 569-S

Art.-Nr.	Art.-Nr..	Einstellplätze	Radabstand	Länge	Befestigung	Einstellung	Gewicht
verzinkt	beschichtet	einseitig					
P 568 A	P 568 A-B	3-8	500 mm	1100 - 3600 mm	Aufdübeln	90°	9-24 kg
P 568 A-S	P 568 A-S-B	3-8	375 mm	850 - 2725 mm	Aufdübeln	45° schräg	8-22 kg
P 568 E	P 568 E-B	3-8	500 mm	1100 - 3600 mm	Einbetonieren	90°	9-24 kg
P 568 E-S	P 568 E-S-B	3-8	375 mm	850 - 2725 mm	Einbetonieren	45° schräg	8-22 kg
P 568 W	P 568 W-B	3-8	500 mm	1100 - 3600 mm	Wandbefestigung	90°	7-20 kg
P 568 W-S	P 568 W-S-B	3-8	375 mm	850 - 2725 mm	Wandbefestigung	45° schräg	6-18 kg
		doppelseitig					
P 569-A	P 569-A-B	6-16	500 mm	1100 - 3600 mm	Aufdübeln	90°	12-32 kg
P 569 A-S	P 569 A-S-B	6-16	375 mm	850 - 2725 mm	Aufdübeln	45° schräg	11-31 kg
P 569 E	P 569 E-B	6-16	500 mm	1100 - 3600 mm	Einbetonieren	90°	12-32 kg
P 569 E-S	P 569 E-S-B	6-16	375 mm	850 - 2725 mm	Einbetonieren	45° schräg	11-31 kg